



SISTEM ASET MANAJEMEN RUMAH SAKIT

PANDUAN PENGUNAAN

*Pemindahan Aset via Android
(Mutation Temporary)*

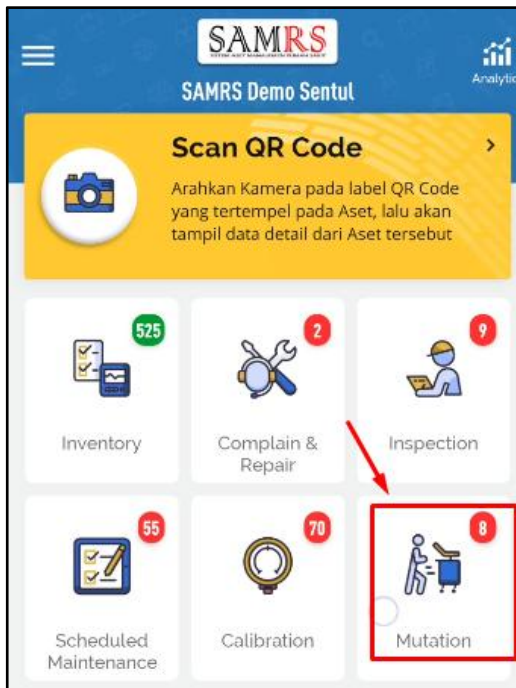
**SISTEM ASET MANAGEMENT
RUMAH SAKIT (SAMRS)**



PT. FALITECHNO MANDIRI INDONESIA

Pemindahan Aset via Android (Mutation Temporary)

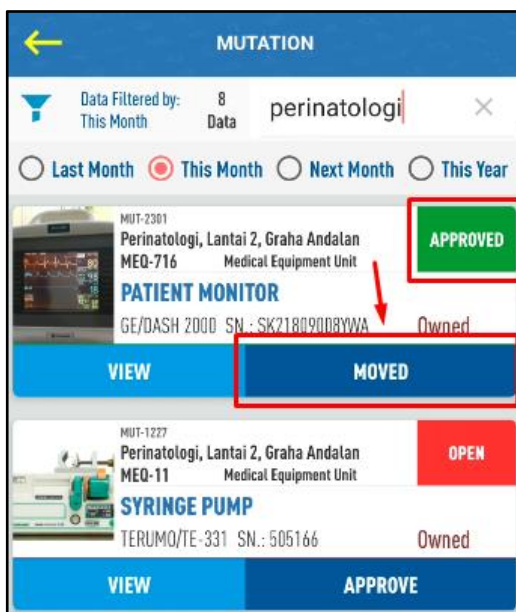
- 1) Pilih menu “**Mutation**” di tampilan home SAMRS versi android.



- 2) Cari data pengajuan mutasi aset yang sudah diapprove dengan status “**Approved**”. Pencarian bisa berdasarkan nama alat, merk, tipe, nomor seri atau ruangan.



- 3) Setelah ditemukan, klik tombol “**Moved**”.



- 4) Silahkan isi form pemindahan aset mutasi. Klik tombol ceklis “*Asset Moved*”.

MUTATION FORM
MUT-2301

APPROVAL PIC: Ricky Fitrah

MUTATION TYPE: Temporary Permanent

RETURN DATE: 2023-02-13

DESCRIPTION: Pinjam

MUTATION APPROVAL

APPROVAL: Approve Reject

APPROVAL BY: Ricky Fitrah

APPROVAL DATE: 2023-02-10 15:56:54

APPROVAL NOTE: OK

ACTUAL PROCESS

ACTUAL MOVEMENT: Asset Moved

MOVEMENT BY: Abdul

MOVING DATE: 2023-02-10 15:59:01

- 5) Setelah form diisi, klik tombol “**Moved**”.

ACTUAL PROCESS

ACTUAL MOVEMENT: Asset Moved

MOVEMENT BY: Abdul

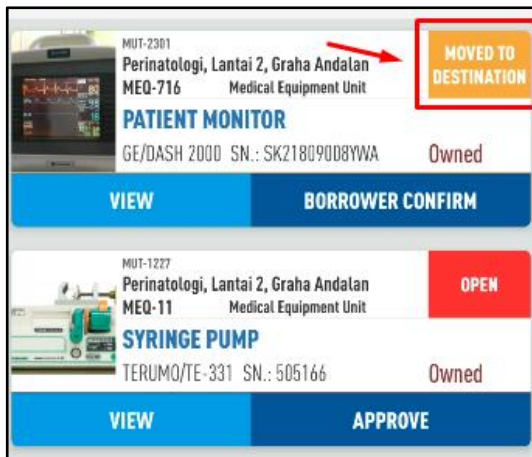
MOVING DATE: 2023-02-10 15:59:01

CLOSE MOVED

- 6) Arahkan kamera pada label QR Code yang tertera di alat yang ingin dipindahkan.



- 7) Proses pemindahan sudah selesai, status mutasi akan berubah dari “*Approved*” ke “*Move To Destination*”.



- 8) Lokasi alat akan berubah sesuai lokasi tujuan mutasi. Contoh disini dari ruang “**PERINATOLOGI**” ke “**NICU**”.
- 9) Tahap selanjutnya adalah konfirmasi pemindahan alat oleh penanggungjawab aset lokasi pemindahan (PIC Destination).