



SISTEM ASET MANAJEMEN RUMAH SAKIT

PANDUAN PENGUNAAN

*Membuat Jadwal Kegiatan Stock
Opname*

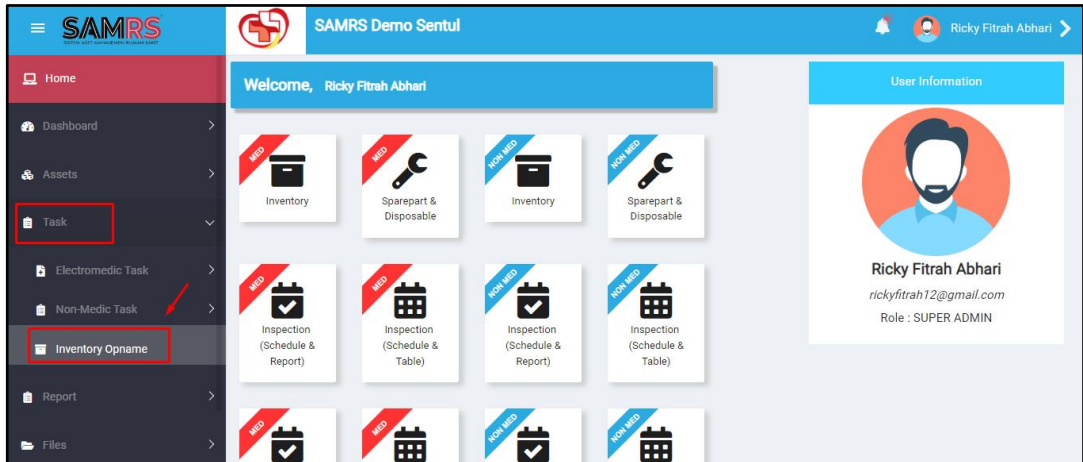
**SISTEM ASET MANAGEMENT
RUMAH SAKIT (SAMRS)**



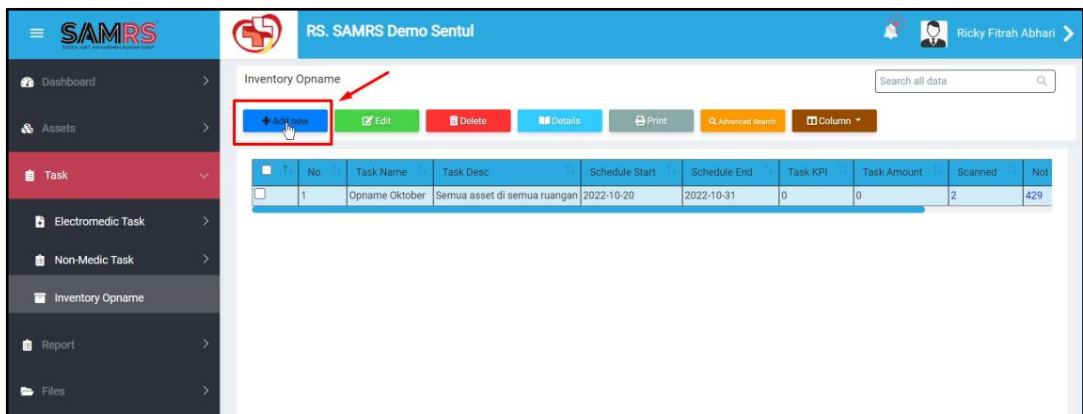
PT. FALITECHNO MANDIRI INDONESIA

Membuat Jadwal Kegiatan Stock Opname

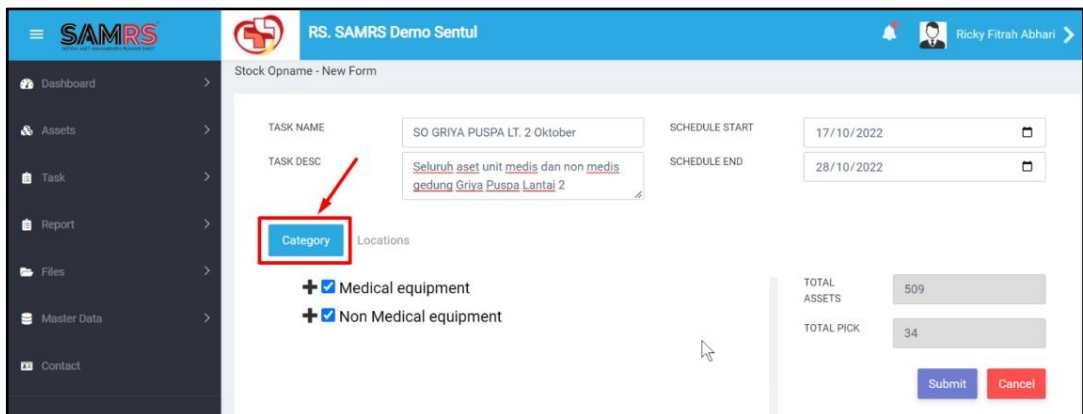
- 1) Untuk membuat jadwal stok opname hanya bisa dilakukan menggunakan SAMRS versi Website.
- 2) Buka aplikasi SAMRS versi Website.
- 3) Masuk ke menu **“Task > Inventory Opname”**.



- 4) Klik tombol **“Add New”**.



- 5) Isi dan lengkapi form jadwal stok opname.



Keterangan :

NO	FORM PENGISIAN	KETERANGAN
1	Task Name	Masukkan nama kegiatan stok opname.
2	Task Desc	Masukkan deskripsi kegiatan jika diperlukan.
3	Schedule Start	Masukkan waktu mulai kegiatan stock opname.
4	Schedule End	Masukkan waktu akhir kegiatan kegiatan stock opname.
5	Tab Category	Jenis kategori aset yang ingin distock opname.
6	Tab Location	Lokasi aset stock opname.
7	Total Aset	Total aset yang ada di SAMRS menu “Aset” dari seluruh kategori aset (medis dan non medis) dengan status “Active”.
8	Total Pick	Total aset yang dipilih berdasarkan Tab Category (Medic & Non Medic) dan Location.

6) Klik tombol “Submit”.