



SISTEM ASET MANAJEMEN RUMAH SAKIT

PANDUAN PENGUNAAN

*Melakukan Kegiatan Stock Opname
via Android*

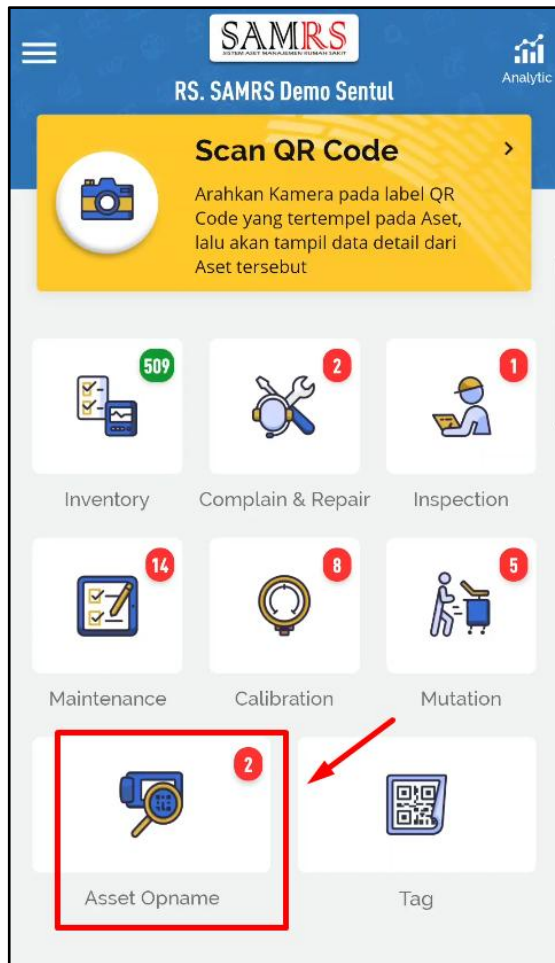
**SISTEM ASET MANAGEMENT
RUMAH SAKIT (SAMRS)**



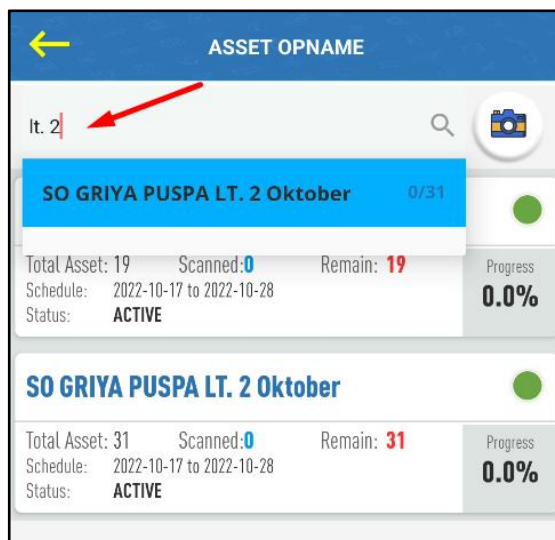
PT. FALITECHNO MANDIRI INDONESIA

Melakukan Kegiatan Stock Opname via Android

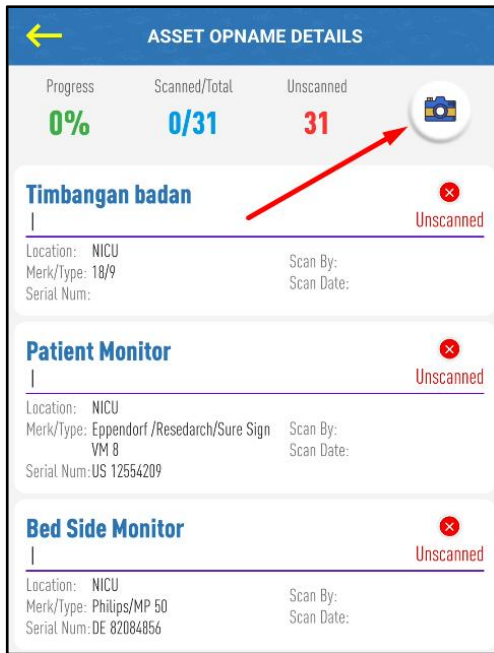
- 1) Pilih menu “Asset Opname” di tampilan home SAMRS versi android.



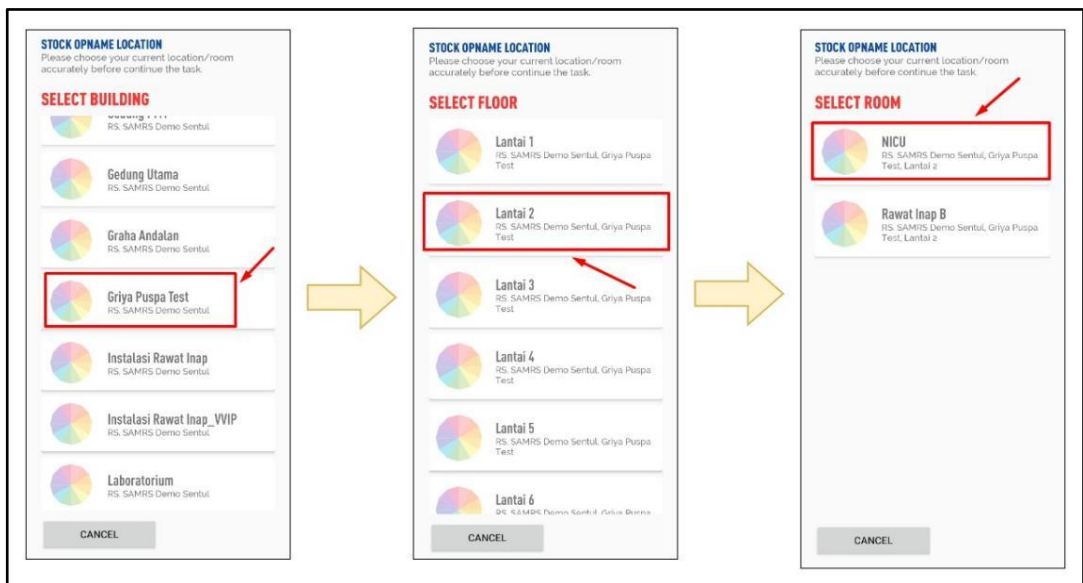
- 2) Cari data kegiatan stock opname sesuai jadwal beserta area yang sudah ditentukan.



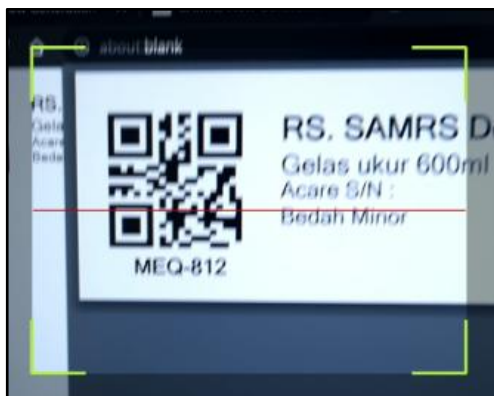
- 3) Klik simbol kamera di atas bagian kanan.



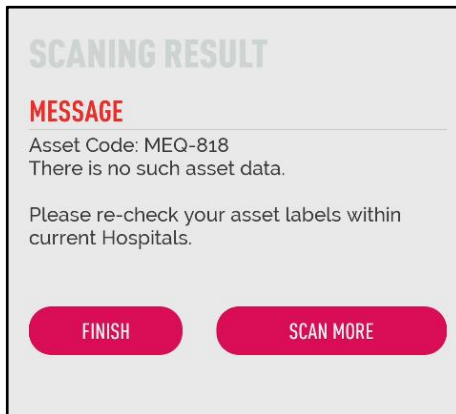
- 4) Pilih lokasi (gedung, lantai dan ruangan) anda berada.



- 5) Arahkan kamera pada label QR Code yang tertera di alat yang ingin distok opname.

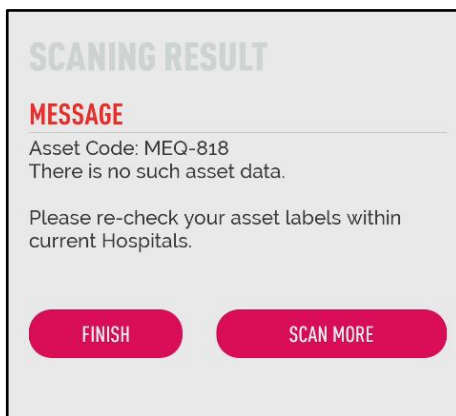


- 6) Setelah discan, akan muncul tampilan sesuai kondisi seperti berikut :
- a) Jika status aset diinventory “**Non-Active**”, maka opname tidak dapat diproses dan akan muncul tampilan seperti berikut.



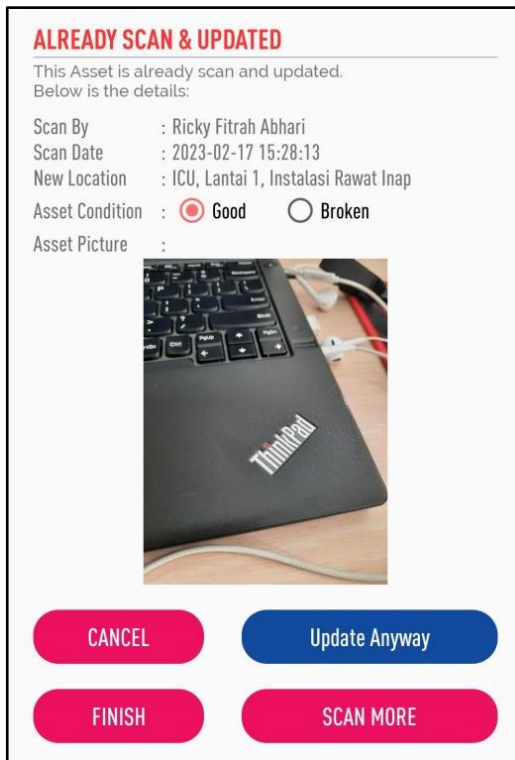
Karena hanya aset dengan status “**Active**” yang dapat diopname.

- b) Jika **tidak ada jadwal opname** yang aktif terkait aset yang discan, maka opname tidak dapat diproses dan akan muncul tampil seperti berikut.

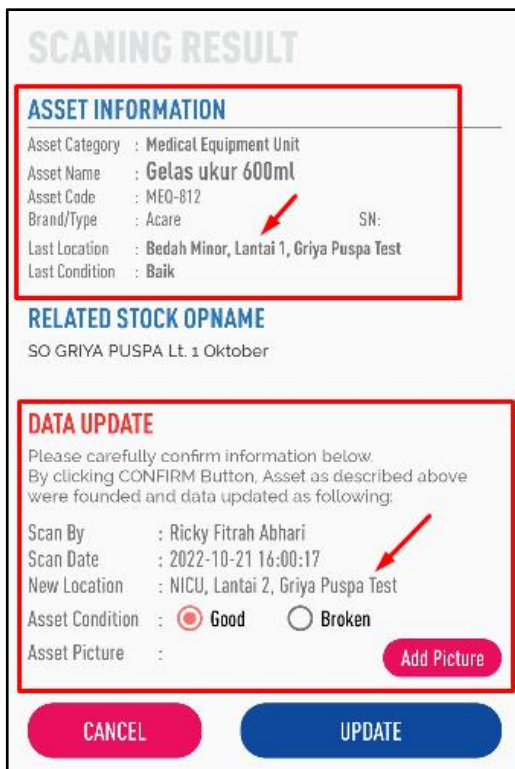


Artinya, anda harus membuat jadwal opname terkait aset tersebut agar bisa diopname.

- c) Jika aset sudah pernah discan, maka akan muncul tampilan informasi seperti berikut.



- d) Jika **ada jadwal opname** yang aktif terkait aset yang discan dan status inventory “Active”, maka akan muncul tampilan berikut.

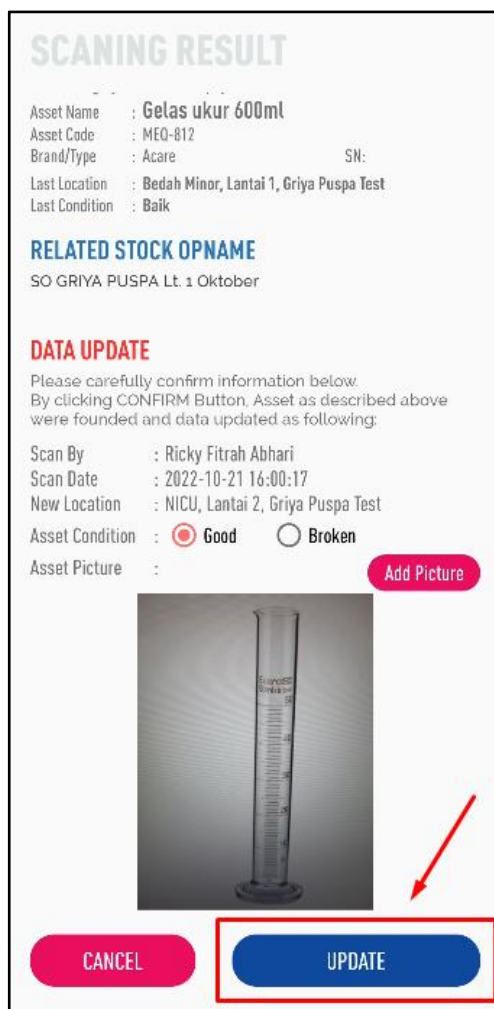


Keterangan :

NO	FORM PENGISIAN	KETERANGAN
1	Location	Silahkan periksa lokasi yang tertera di

		bagian “ Asset Information ” dan “ Data Update ”. Jika lokasi berbeda, sistem akan mengubah data lokasi yang tercatat di sistem (menu inventory) sesuai lokasi anda berada atau yang tertera di bagian “ Data Update ”.
2	Asset Condition	Jika anda pilih kondisi “ Broken ” sementara di inventory kondisi baik/good, maka kondisi aset di inventory akan mengikuti sesuai yang dipilih kondisi saat stok opname, yaitu “Rusak Ringan”.
3	Asset Picture	Gambar wajib dimasukkan dan akan menambah gambar di inventory.

7) Klik tombol “**Update**”.



8) Silahkan lakukan Opname ke aset lainnya.