



SISTEM ASET MANAJEMEN RUMAH SAKIT

# PANDUAN PENGUNAAN

*Menambah Data Aset Master  
Nomenklatur (Inventory Master)*

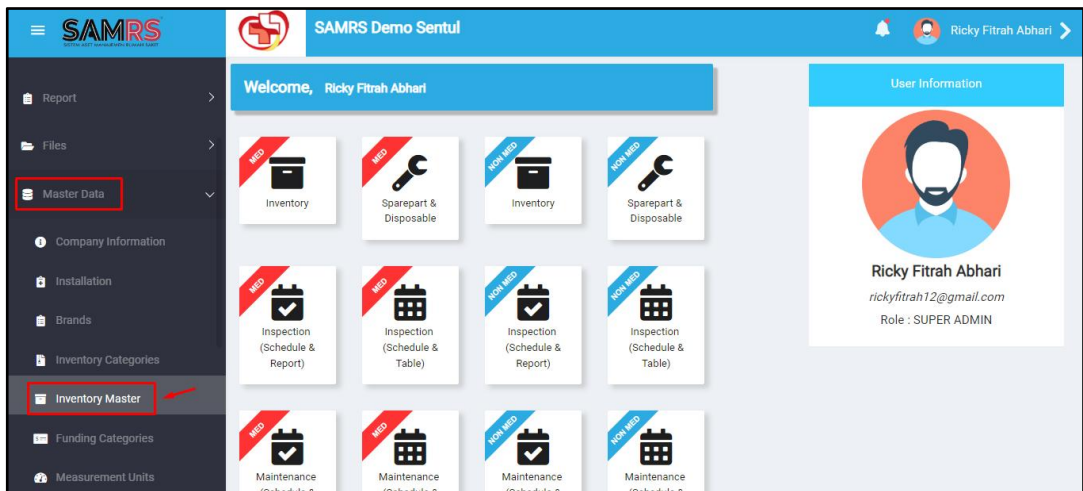
**SISTEM ASET MANAGEMENT  
RUMAH SAKIT (SAMRS)**



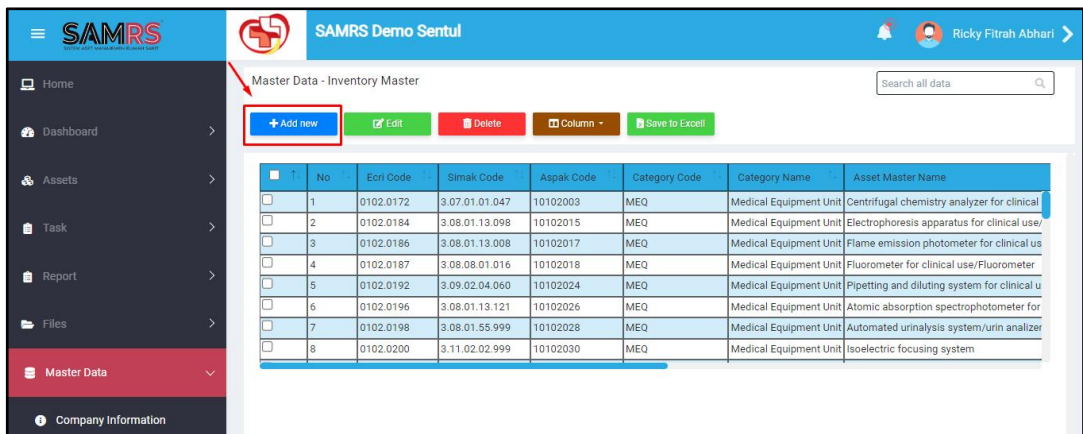
PT. FALITECHNO MANDIRI INDONESIA

## Menambah Data Aset Master Nomenklatur (Inventory Master)

- 1) Menambah data aset master nomenklatur hanya bisa dilakukan SAMRS versi website, silahkan buka SAMRS versi website.
- 2) Klik menu “**Master Data > Inventory Master**” di sidebar (sisi kiri). Jika menu tersebut tidak muncul silahkan hubungi Administrator SAMRS untuk dibuka akses ke menu data aset master nomenklatur.



- 3) Akan muncul tabel daftar aset master nomenklatur. Klik tombol “**Add New**”. Jika tombol tersebut tidak muncul silahkan hubungi Administrator SAMRS untuk dibuka akses untuk menambah data aset master nomenklatur.



- 4) Silahkan isi dan lengkapi form.

Add New Inventory Master x

Field marked \* is required to fill or mandatory

ECRI CODE	0901.1521
ASPAK CODE	10901002
SIMAK CODE	3.07.01.01.038
CATEGORY CODE *	MEQ
ASSETS MASTER NAME *	Patient Monitor
SHOULD TO CALIBRATED ?	<input checked="" type="radio"/> Yes <input type="radio"/> No
SCORE INSPECTION	5
SCORE MAINTENANCE	10
SCORE REPAIR	15
RISK LEVEL *	MEDIUM
LIFETIME	10

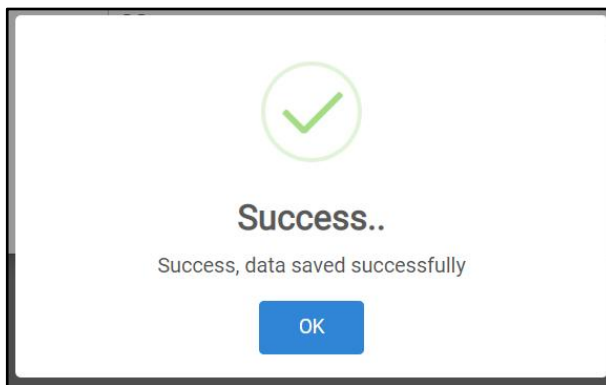
Save
Save & Exit
Cancel

Keterangan :

NO	KOLOM PENGISIAN	KETERANGAN
1	ECRI CODE <i>(opsional)</i>	Kode Emergency Care Research Institute (ECRI). Pilihan kode ECRI yang tersedia mengacu pada menu “ <b>Master Data &gt; Master ECRF</b> ”.
2	ASPAK CODE <i>(opsional)</i>	Kode ASPAK (KEMENKES). Pilihan kode ASPAK yang tersedia mengacu pada menu “ <b>Master Data &gt; Master Aspak Items</b> ”.
3	SIMAK CODE <i>(opsional)</i>	Kode SIMAK/SAKTI (KEMENKEU). Pilihan kode yang tersedia mengacu pada menu “ <b>Master Data &gt; Building</b> ”.
4	CATEGORY CODE <i>(wajib diisi)</i>	Kode kategori aset. Pilihan kode kategori yang tersedia berdasarkan pada menu “ <b>Master Data &gt; Inventory Category</b> ”.
5	ASSETS MASTER NAME <i>(wajib diisi)</i>	Nama aset master. Aset Master Name yang akan muncul pada pilihan pengisian “ <b>Aset Master</b> ” di form tambah/ubah menu inventory.
6	SHOULD TO CALIBRATED	Jika aset dilakukan kalibrasi berkala pilih “Yes”. Otomatis pengisian “ <b>Calib Req</b> ” di

	<i>(wajib diisi)</i>	form tambah/ubah menu inventory akan menyesuaikan.
7	SCORE INSPECTION <i>(opsional)</i>	Nilai pengerjaan inspeksi.
8	SCORE MAINTENANCE <i>(opsional)</i>	Nilai pengerjaan maintenance.
9	SCORE REPAIR <i>(opsional)</i>	Nilai pengerjaan repair.
10	RISK LEVEL <i>(wajib diisi)</i>	Level resiko (High, Medium, Low). Otomatis pengisian “ <b>Risk Level</b> ” di form tambah/ubah menu inventory akan menyesuaikan.
11	LIFETIME <i>(wajib diisi)</i>	Masa usia alat dengan satuan tahun. Otomatis pengisian “ <b>Expectation Life Time</b> ” di form tambah/ubah menu inventory akan menyesuaikan.

- 5) Klik tombol “**Save & Exit**”.
- 6) Jika data berhasil disimpan akan tampil seperti berikut. Klik “**OK**”.



- 7) Kemudian akan muncul di form pada pilihan “**ASSET MASTER**” saat menambah/mengubah asset di menu “*Asset > Medical/Non Medical > Inventory*”.

Add New Inventory Medical Equipment

Field marked \* are required to fill or mandatory

ASSET CATEGORY \* Medical Equipment Unit

ASSET MASTER \* Tap to search

ASSET NAME patient

ASSET DESC (OPTIONAL)

BRAND \* Patient Monitor

TYPE Bed patient

SERIAL NO Patient lubricant

LOCATION / ROOM \* BEDSIDE / PATIENT MONITOR

Aspak

ASPAK CODE

AKL / AKD NUMBER

Simak

HOSPITAL/SIMAK CODE

CALIBRATION REQ Off

Setelah ASET MASTER dipilih, kolom ASPAK CODE, ASPAK NAME, SIMAK CODE, SIMAK NAME, CALIBRATION REQ, dan RISK LEVEL otomatis akan terisi sesuai form yang anda isi di form aset master nomenklatur.

Add New Inventory Medical Equipment

Field marked \* are required to fill or mandatory

ASSET CATEGORY \* Medical Equipment Unit

ASSET MASTER \* Patient Monitor

ASSET NAME Patient Monitor

ASSET DESC (OPTIONAL) Patient Monitor

BRAND \* Tap to search

TYPE

SERIAL NO

LOCATION / ROOM \* Pick

Aspak

ASPAK CODE 10901002

ASPAK NAME Bed-side Monitor/Bed-patient monit

AKL / AKD NUMBER

ROOM STANDARD ASPAK Select

Simak

HOSPITAL/SIMAK CODE 3.07.01.01.038

HOSPITAL/SIMAK NAME Bed Side Monitor

NUP

CALIBRATION REQ On

RISK LEVEL Medium