



SISTEM ASET MANAJEMEN RUMAH SAKIT

# PANDUAN PENGUNAAN

*Menambah Master Data Satuan Ukur  
(Measurement Unit)*

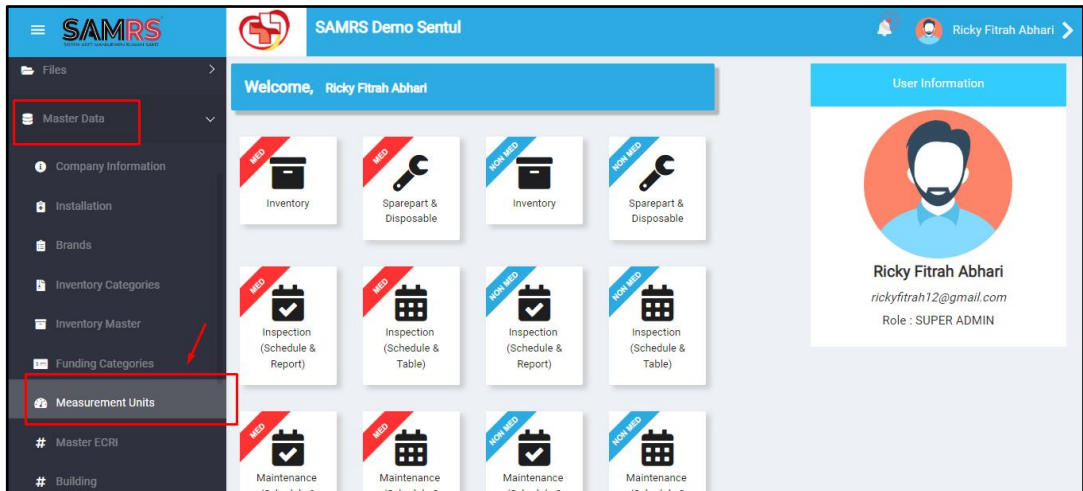
**SISTEM ASET MANAGEMENT  
RUMAH SAKIT (SAMRS)**



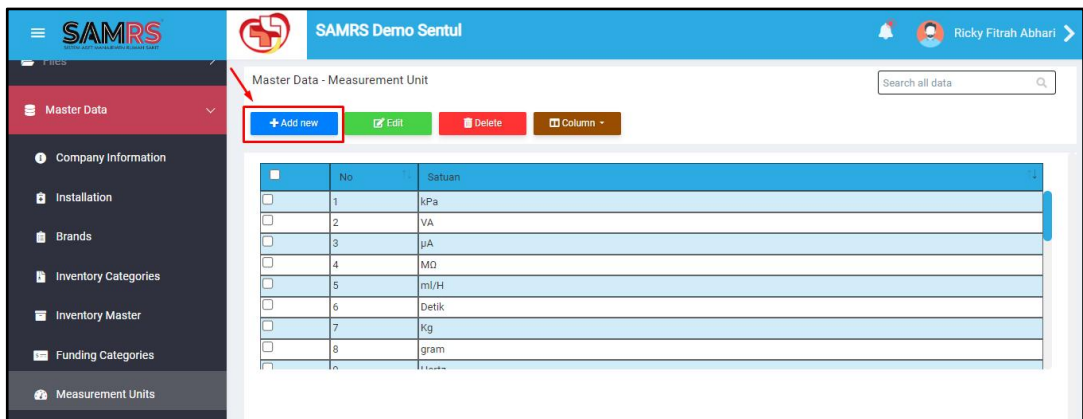
PT. FALITECHNO MANDIRI INDONESIA

## Menambah Master Data Satuan Ukur (Measurement Unit)

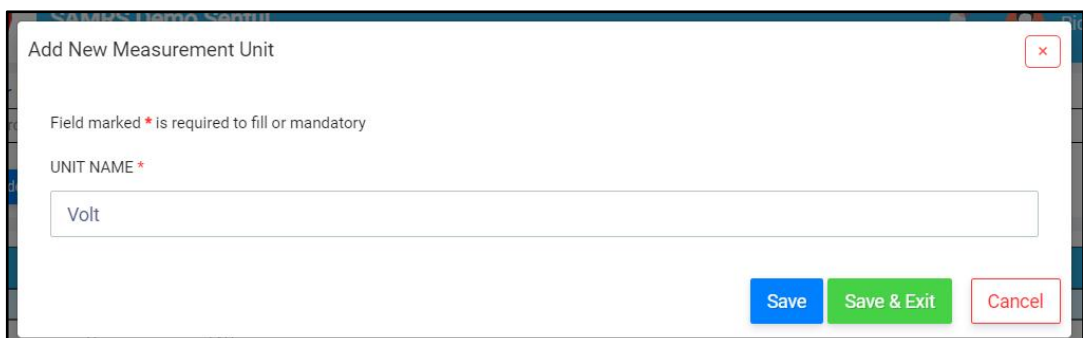
- 1) Menambah data master satuan ukur hanya bisa dilakukan SAMRS versi website, silahkan buka SAMRS versi website.
- 2) Klik menu “**Master Data > Measurement Unit**” di sidebar (sisi kiri). Jika menu tersebut tidak muncul silahkan hubungi Administrator SAMRS untuk dibuka akses ke menu data master satuan ukur.



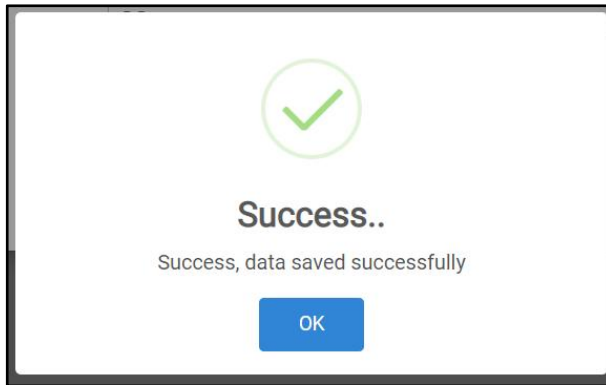
- 3) Akan muncul tabel daftar satuan ukur. Klik tombol “**Add New**”. Jika tombol tersebut tidak muncul silahkan hubungi Administrator SAMRS untuk dibuka akses untuk menambah data master satuan ukur.



- 4) Silahkan isi nama satuan ukur lalu Klik tombol “**Save & Exit**”.



- 5) Jika data berhasil disimpan akan tampil seperti berikut. Klik “OK”.



- 6) Kemudian akan muncul di form pada bagian pengukuran kelistrikan atau performance alat di menu “Files > Form > Maintenance”.

Update Form Maintenance

Parameters	Measurable	Lower Limit	Upper Limit	P/F	Options
Temperature					°C
Relative Humidity					%

F. ELECTRICAL SAFETY MEASUREMENT (SAFETY TEST) On

Parameters	Measurable	Lower Limit	Upper Limit	P/F	Options
Main Voltage PLN	0 Volt	198	242		✖ Remove
Protective Earth Resistance	0 Ω	0	0.2		✖ Remove

+ Add Row

G. EXAMINATION OF THE PHYSICAL CONDITION AND FUNCTION OF THE TOOL (QUALITATIVE TASKS) On

Description	P	F	Na	Options
Chassis/Housing	<input type="radio"/>	<input type="radio"/>	<input type="radio"/>	✖ Remove
Mount / Fasteners	<input type="radio"/>	<input type="radio"/>	<input type="radio"/>	✖ Remove

Save
Save & Exit
Print PDF
Print Word
Cancel