



SISTEM ASET MANAJEMEN RUMAH SAKIT

PANDUAN PENGUNAAN

Menambah Data Master

Supplier/Inststitusi Kalibrasi

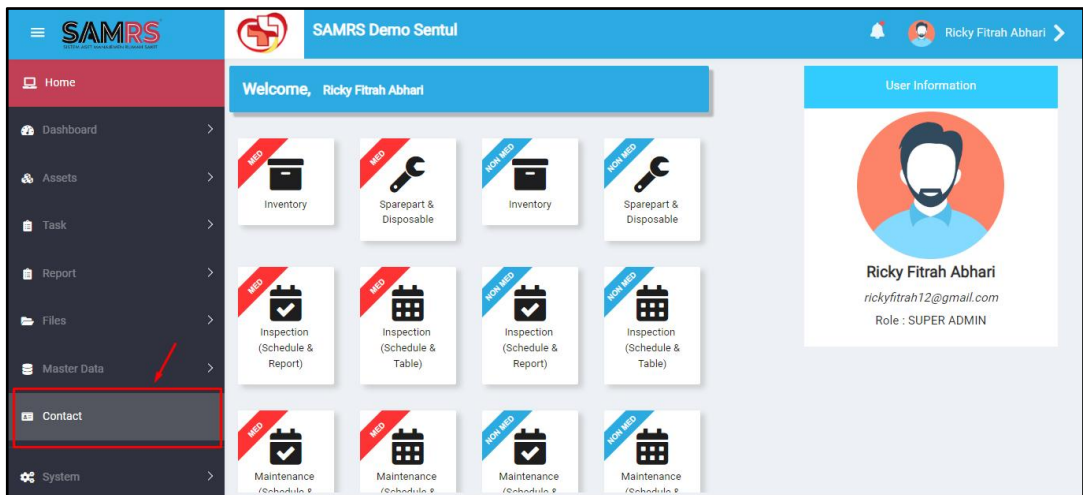
**SISTEM ASET MANAGEMENT
RUMAH SAKIT (SAMRS)**



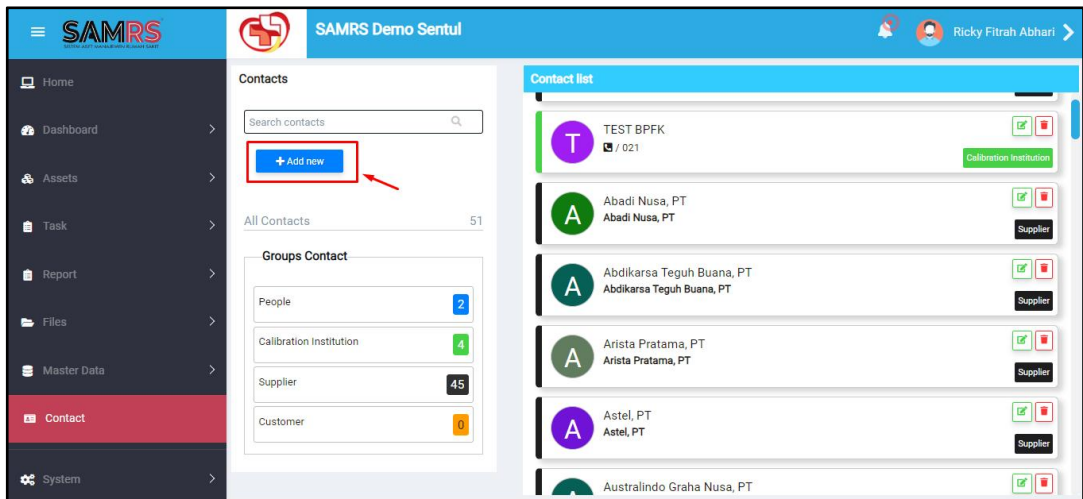
PT. FALITECHNO MANDIRI INDONESIA

Menambah Data Supplier/Institusi Kalibrasi

- 1) Menambah data master supplier dan institusi kalibrasi hanya bisa dilakukan SAMRS versi website, silahkan buka SAMRS versi website.
- 2) Klik menu “**Contact**” di sidebar (sisi kiri). Jika menu tersebut tidak muncul silahkan hubungi Administrator SAMRS untuk dibuka akses ke menu data master supplier/institusi kalibrasi.



- 3) Akan muncul data daftar supplier dan institusi kalibrasi. Klik tombol “Add New”. Jika tombol tersebut tidak muncul silahkan hubungi Administrator SAMRS untuk dibuka akses untuk menambah data master supplier/institusi kalibrasi (contact).



- 4) Silahkan isi dan lengkapi form.

Add Contact

Field marked * is required to fill or mandatory

NAME
BPFK

COMPANY / VENDOR
BPFK

TYPE *

PEOPLE CALIBRATION INSTITUTION SUPPLIER CUSTOMER

EMAIL
kontak@bpfkjakarta.or.id

PHONE*
(021) 4240406

MOBILE

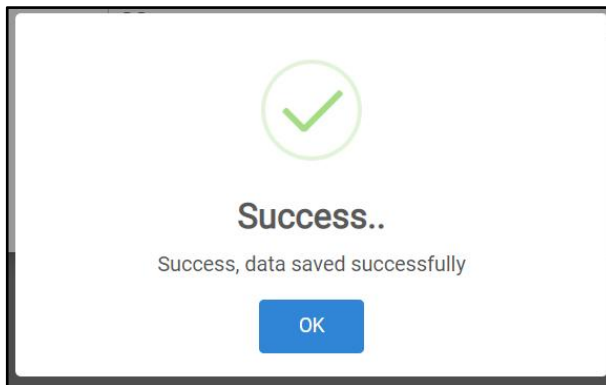
Save Cancel

Keterangan :

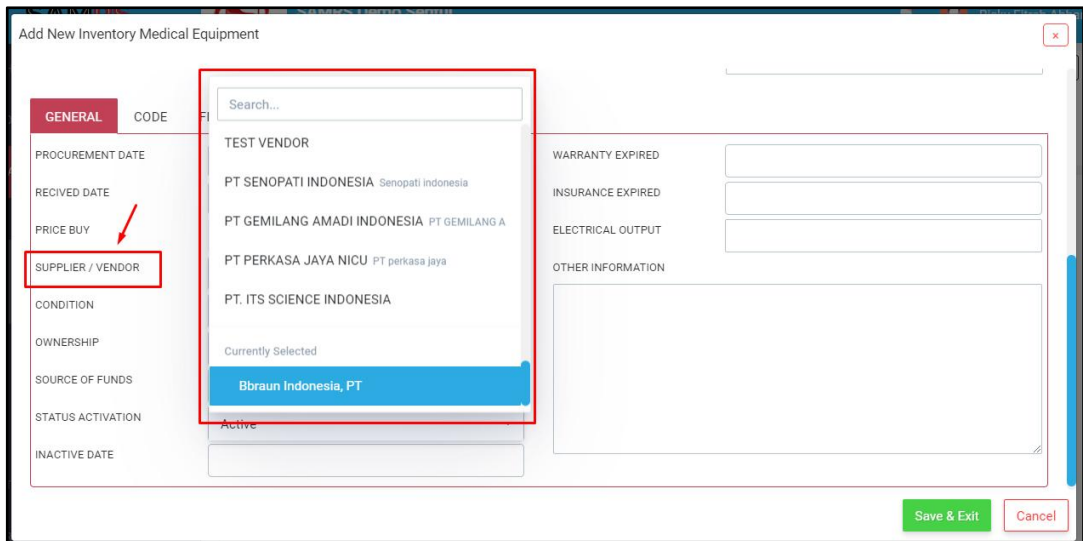
NO	KOLOM PENGISIAN	KETERANGAN
1	NAME <i>(wajib diisi)</i>	Nama supplier/institusi kalibrasi.
2	COMPANY/VENDOR <i>(opsional)</i>	Nama perusahaan.
3	TYPE <i>(wajib diisi)</i>	<ul style="list-style-type: none"> ◆ Calibration Institution, yaitu institusi kalibrasi. Jika dipilih akan tampil di form pengisian laporan hasil kalibrasi. ◆ Supplier, yaitu perusahaan yang menjual produk/jasa pemeliharaan pada alat. Jika dipilih akan tampil di form pengisian tambah/ubah menu inventory, maintenance dan repair.
4	EMAIL <i>(opsional)</i>	Email perusahaan.
5	PHONE <i>(opsional)</i>	Nomor telepon perusahaan.

6	MOBILE <i>(optional)</i>	Nomor ponsel yang bisa dihubungi.
7	WEBSITE <i>(optional)</i>	Website perusahaan.
8	ADDRESS <i>(optional)</i>	Alamat perusahaan.

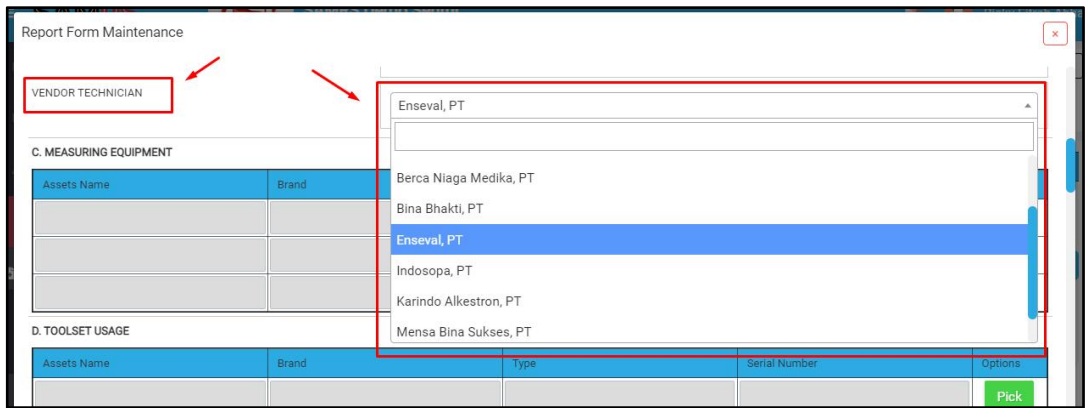
- 5) Klik tombol “**Save & Exit**”.
- 6) Jika data berhasil disimpan akan tampil seperti berikut. Klik “**OK**”.



- 7) Jika tipe yang dipilih “**Supplier**” akan muncul di form pada pilihan “Vendor” saat menambah/mengubah asset di menu “*Asset > Medical/Non Medical > Inventory*”.



Selain itu akan muncul di form lembar kerja maintenance dan perbaikan komplain (repair).



- 8) Jika tipe yang dipilih “**Institution Calibration**” akan muncul di form input laporan hasil kalibrasi.

