



PANDUAN PENGUNAAN

Aktivasi Akun SAMRS

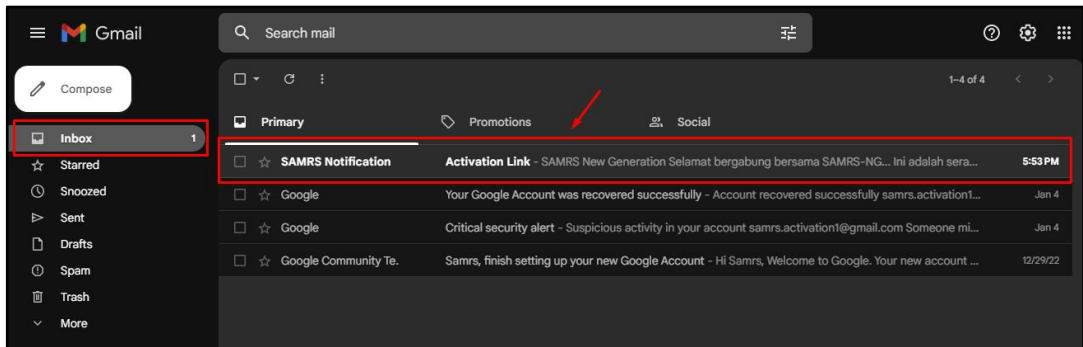
SISTEM ASET MANAGEMENT RUMAH SAKIT (SAMRS)



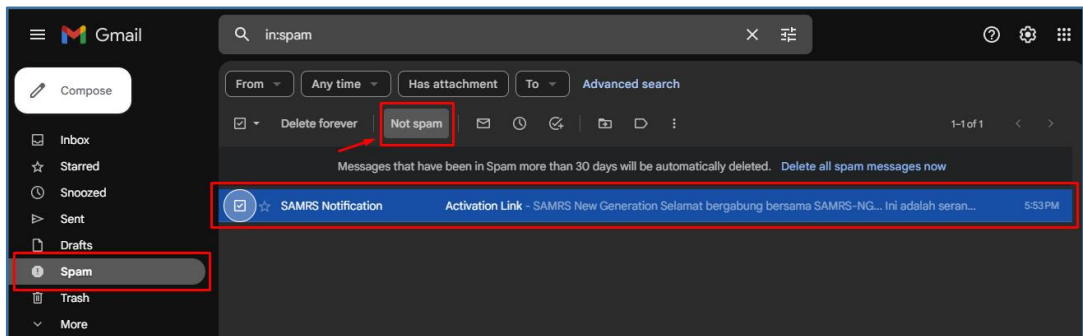
PT. FALITECHNO MANDIRI INDONESIA

Aktivasi Akun Baru SAMRS

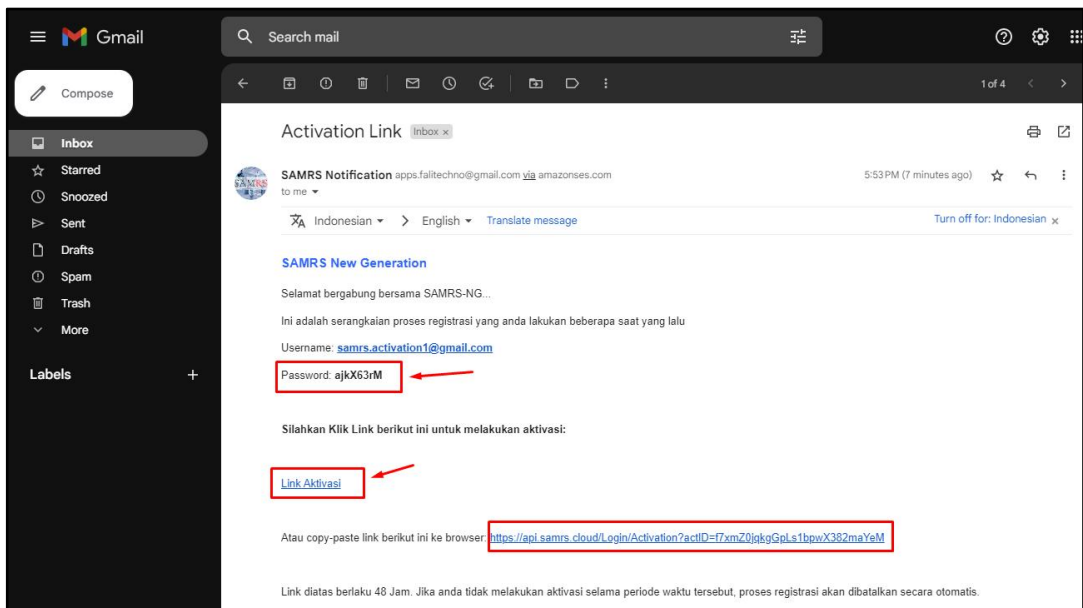
- 1) Silahkan buka email yang didaftarkan SAMRS.
- 2) Buka inbox email.



- 3) Jika pesan tidak ada di inbox, coba anda lihat di spam. Jika masuk ke spam, silahkan anda klik “Not Spam” agar masuk ke inbox email anda.



- 4) Buka pesan yang dikirimkan oleh sistem SAMRS.
- 5) Akan muncul informasi password akun SAMRS dan link aktivasi. Klik link aktivasi.



- 6) Akan muncul informasi bahwa akun anda telah aktif. Klik tombol “Login”.



- 7) Akun anda telah aktif dan anda sudah bisa login SAMRS baik di Web atau Android. Gunakan password yang tertera di pesan email.

