



SISTEM ASET MANAJEMEN RUMAH SAKIT

# PANDUAN

# PENGGUNAAN

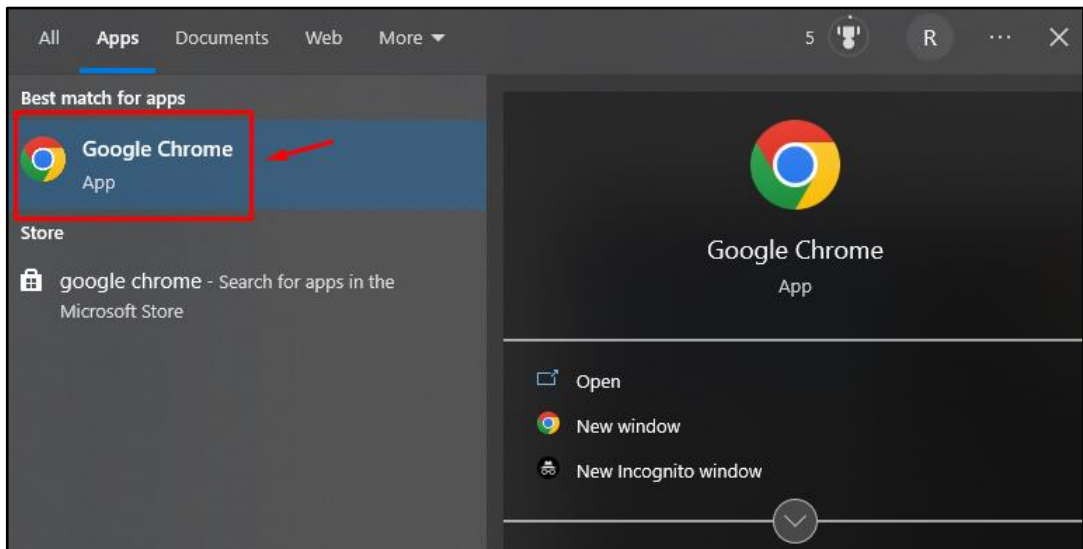
*Cara Login SAMRS Versi Website*

**SISTEM ASET MANAGEMENT  
RUMAH SAKIT (SAMRS)**




PT. FALITECHNO MANDIRI INDONESIA


- 1) Buka web browser. Disarankan untuk menggunakan web browser Google Chrome (🌐) agar lebih optimal.



- 2) Masukkan link URL SAMRS. Link akan berbeda tiap rumah sakit. Silahkan hubungi Administrator.

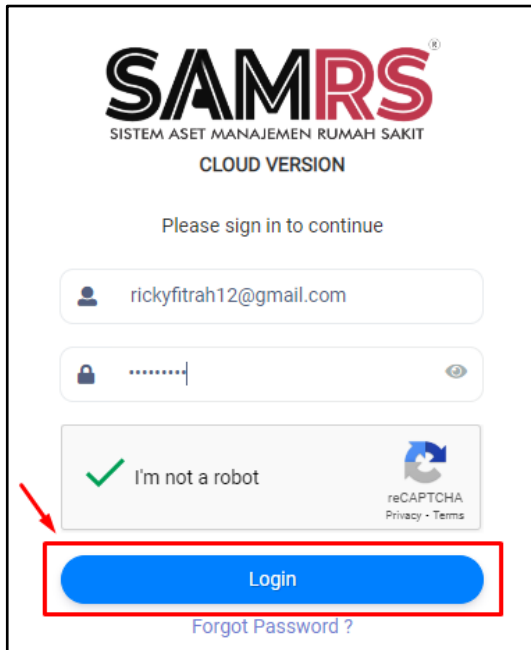


- 3) Akan muncul tampilan login seperti berikut.




- 4) Pastikan anda sudah memiliki akun yang telah diaktivasi melalui email. Jika belum, maka silahkan hubungi Administrator untuk dibuatkan akun SAMRS.

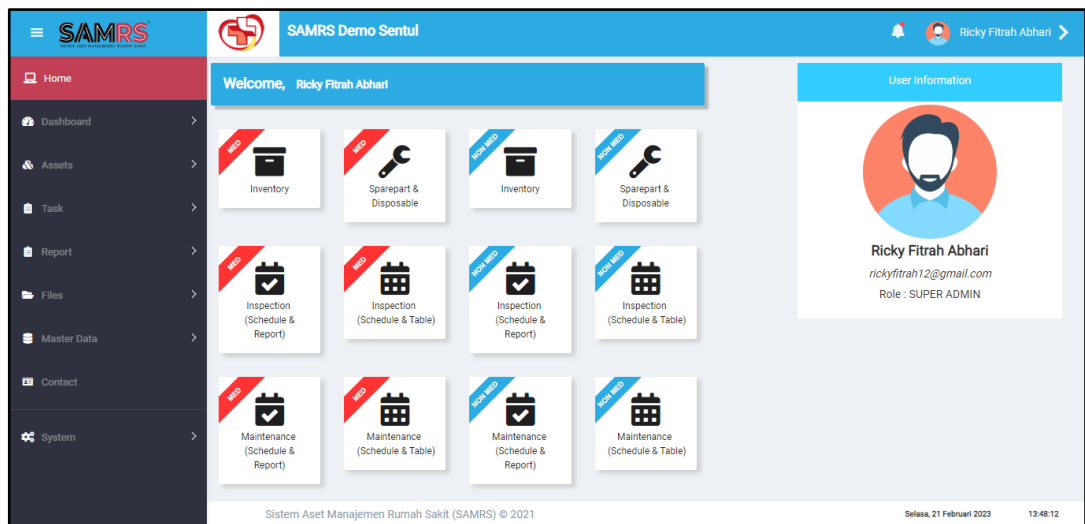
- 5) Silahkan masukkan email, password dan klik “I’m not robot”.



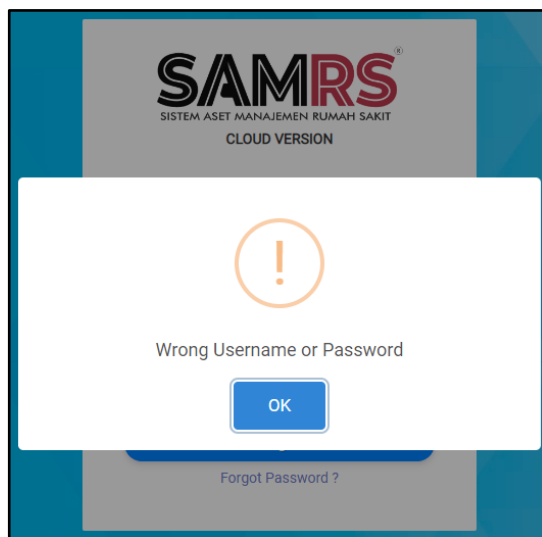
- 6) Klik tombol “Login”.
- 7) Jika anda pengguna di rumah sakit group (group hospital) atau rumah sakit memiliki cabang di lain lokasi dan anda memiliki akses ke seluruh RS, maka setelah tampilan login, anda akan masuk ke tampilan daftar RS untuk pilih rumah sakit.



- 8) Tetapi jika anda pengguna di rumah sakit single (single hospital), maka akan langsung masuk ke tampilan home.



- 9) Jika email dan password yang dimasukkan salah, anda tidak dapat login.



- 10) Jika anda lupa password, maka silahkan gunakan fitur “Forgot Password” untuk mereset password akun SAMRS.