



SISTEM ASET MANAJEMEN RUMAH SAKIT

PANDUAN PENGUNAAN

*Menghapus Jadwal/Laporan
Kalibrasi*

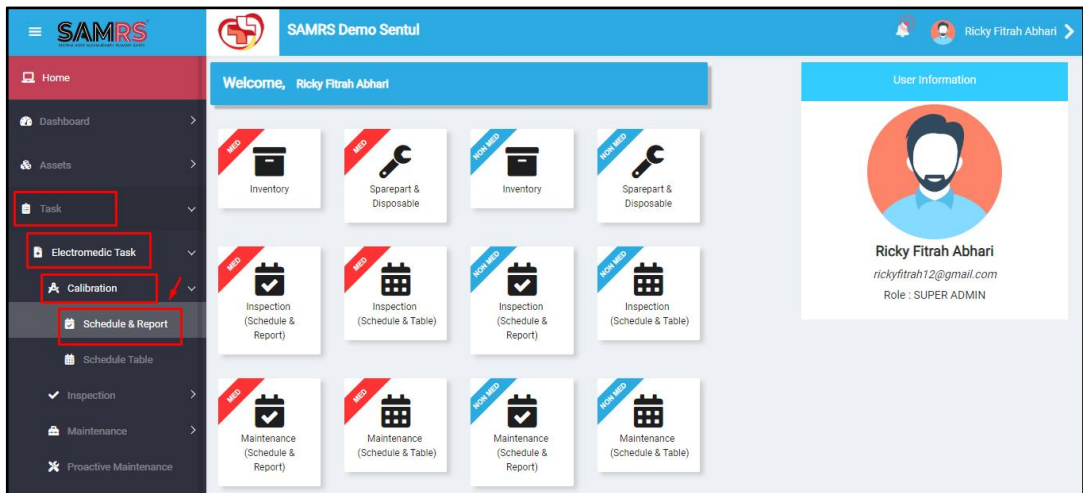
**SISTEM ASET MANAGEMENT
RUMAH SAKIT (SAMRS)**



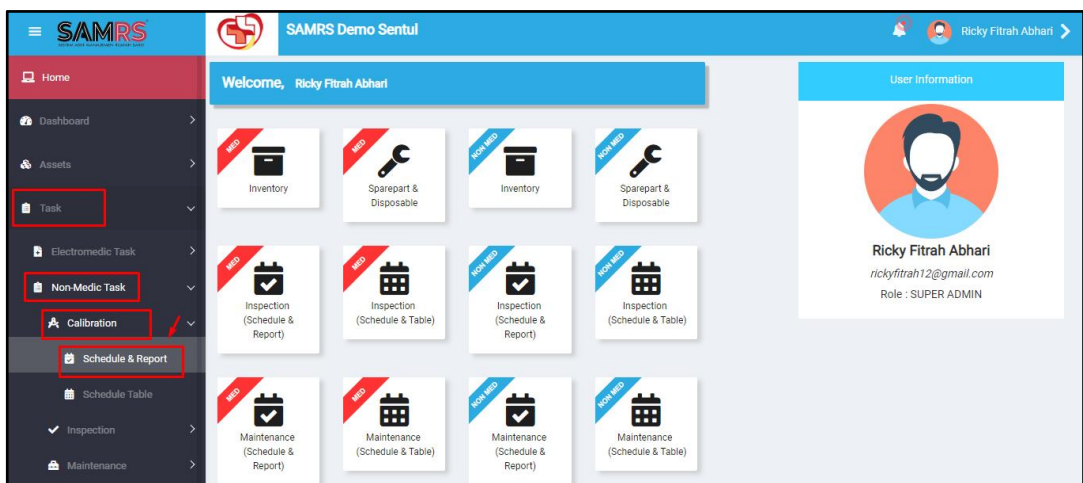
PT. FALITECHNO MANDIRI INDONESIA

Menghapus Jadwal/Laporan Kalibrasi

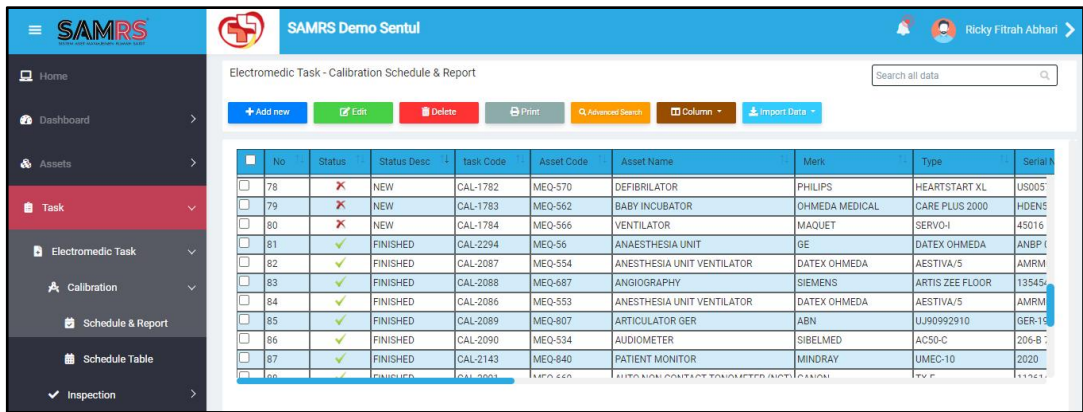
- 1) Menghapus data jadwal atau laporan kalibrasi hanya bisa dilakukan SAMRS versi website, silahkan buka SAMRS versi website.
- 2) Jika yang ingin dihapus data kalibrasi aset medik maka klik menu “**Task > Electromedic Task > Calibration > Schedule & Report**” di sidebar (sisi kiri). Jika menu tersebut tidak muncul silahkan hubungi Administrator SAMRS untuk dibuka akses ke menu data aset (inventory).



- 3) Jika yang ingin dihapus data kalibrasi aset non medik maka klik menu “**Task > Non-Medic Task > Calibration > Schedule & Report**” di sidebar (sisi kiri). Jika menu tersebut tidak muncul silahkan hubungi Administrator SAMRS untuk dibuka akses ke menu data aset (inventory).



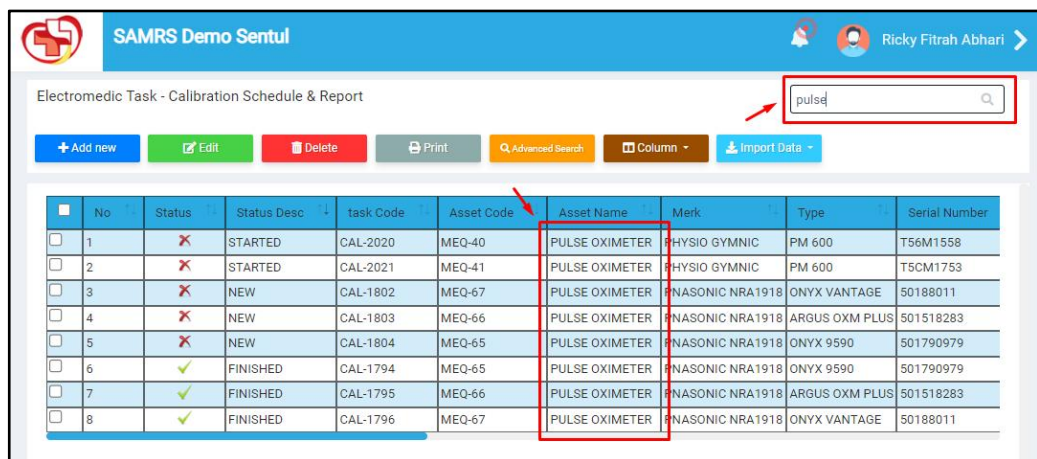
- 4) Akan muncul tabel daftar kalibrasi aset.



5) Cari data kalibrasi yang ingin anda hapus. Anda bisa menggunakan fitur pencarian dengan 2 cara (silahkan pilih), yaitu :

a) Quick Search

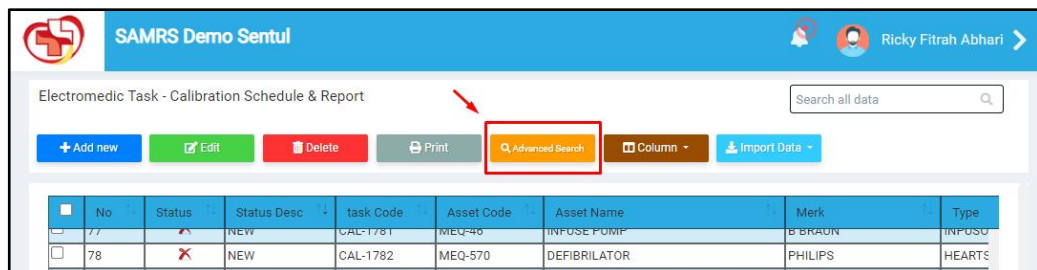
Anda bisa mengetikkan pencarian di bagian kanan atas.



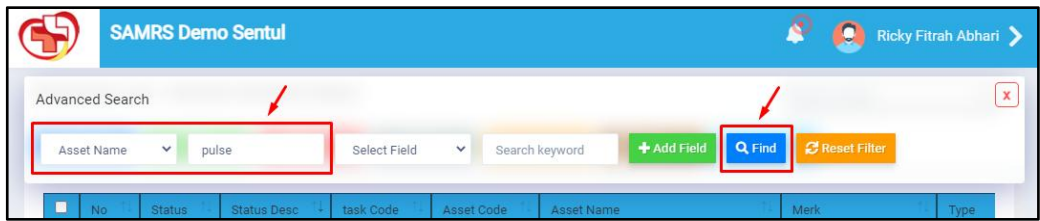
Setelah anda ketik, otomatis sistem akan mencari data di seluruh kolom yang mengandung kata yang anda ketik.

b) Advanced Search

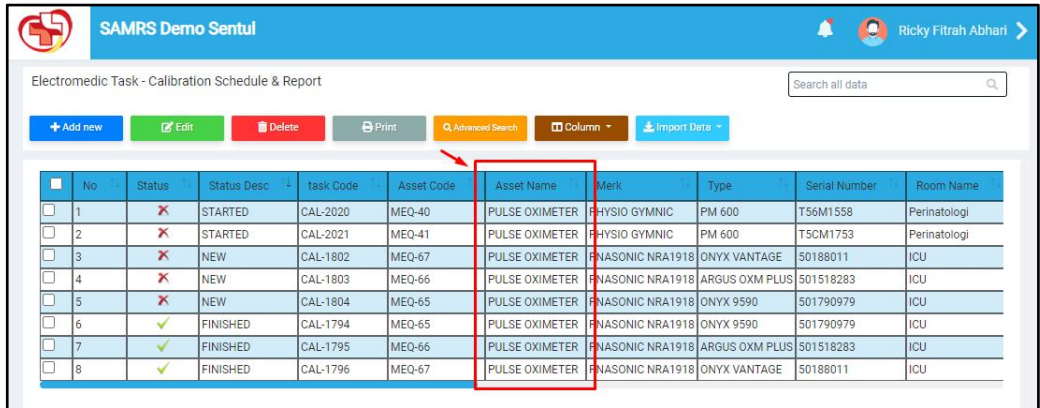
Perbedaan dengan Quick Search adalah pada Advanced Search sistem hanya mencari pada kolom tertentu. Silahkan klik tombol “Advanced Search”.



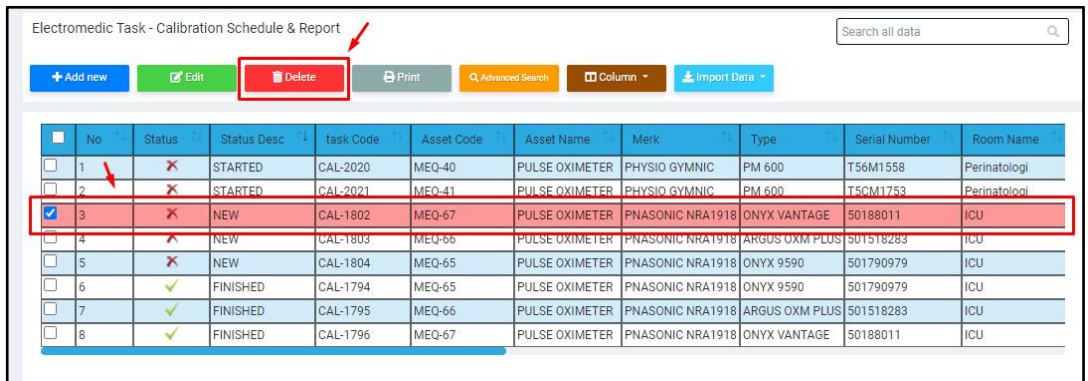
Lalu pilih berdasarkan kolom yang anda ingin cari dan silahkan ketik pencarian. Kemudian klik tombol “FIND”.



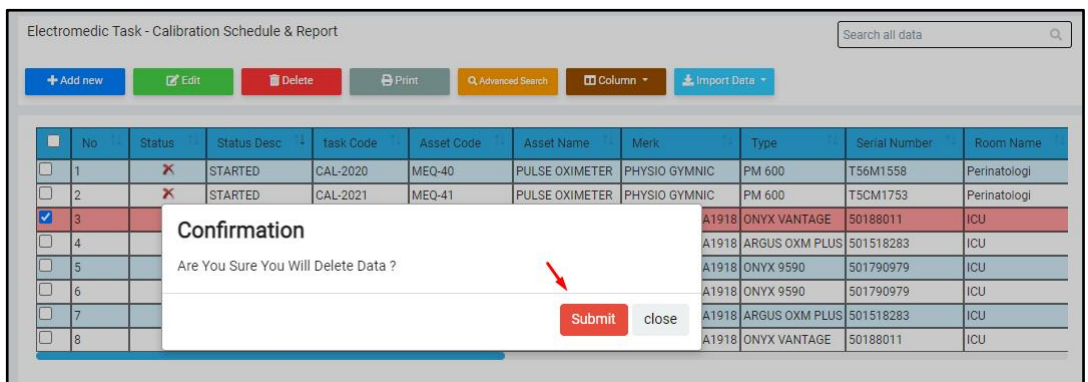
Akan muncul data sesuai kolom yang anda pilih dan pencarian yang anda ketik.



- 6) Pilih data lalu klik tombol **“Delete”**. Jika tombol tersebut tidak muncul silahkan hubungi Administrator SAMRS untuk dibuka akses untuk menghapus data toolset dan alat ukur.



Lalu klik **“Submit”**.



- 7) Data kalibrasi berhasil dihapus.